ELEMENT

WAAR PASSIE EN TALENT SAMENKOMEN

AAN DE SLAG IN HET NIEUWE GEBOUW

VERSIE 12 MEI 2023

HET HART VAN DE SCHOOL

Welkom op Het Element!

De vmbo-school in Amersfoort. Bij binnenkomst sta je direct in de centrale hal van de school. Dit noemen we het **hart** van de school. Hier ontmoeten de leerlingen elkaar. In dit boekje vind je informatie over dit gebouw.

Om & in de school	Pagina 3
Indeling school	Pagina 4
Clubhuizen	Pagina 5 t/m 9
Overige lokalen	Pagina 10
Leerplein	Pagina 11
Afspraken & pauze	Pagina 12
Ontmoeting	Pagina 13
Ondersteunende rollen	Pagina 14
Kluisjes	Pagina 15
Van A t/m Z	Pagina 16 t/m 18

OM & IN DE SCHOOL

Rondom de school is het plein waar leerlingen pauze kunnen houden. Een deel van dit plein is de fietsenstalling voor de leerlingen en medewerkers. Voor de medewerkers is dit een apart gedeelte. De fietsenstalling vind je aan de rechterkant van de school (als je voor de school staat). Vanaf de Kaliumweg en de Natriumweg kan de leerling en ouder(s)/verzorger(s) het plein opkomen.

De leerlingen en ouder(s)/verzorger(s) komen de school binnen via de ingang aan de voorkant (Kaliumweg). Vooraan in de hal is de receptie te vinden. Hier kunnen ouder(s)/verzorger(s) zich melden. Ook leerlingen kunnen met een vraag bij de receptie terecht.

INDELING SCHOOL

De school is te verdelen in **5 delen**, zie indelingen rechts. In deze 5 delen zijn de clubhuizen het meest herkenbaar. Daartussen en omheen bevinden zich andere ruimtes die later in dit boekje worden toegelicht,

De verschillende clubhuizen kan je herkennen aan hun kleur. De lokalen starten met de letter van het clubhuis.

- Het centrale hart.
- Clubhuis Economie: blauw - letter E.
- Clubhuis Zorg en Welzijn: paars - letter Z.
- Clubhuis Techniek: geel - letter T.
- Clubhuis Brugklas en Taalcentrum: groen - letter B en letters TC.

CLUBHUIS

In bijna elk clubhuis is de opbouw hetzelfde. Op de begane grond vind je de praktijklokalen met soms aangrenzend een theorielokaal. Via de trap in het clubhuis bewegen de leerlingen zich tussen de twee verdiepingen. Op de eerste verdieping zijn de theorielokalen en het leerplein te vinden.

Uitgezonderd is het clubhuis Taalcentrum en clubhuis Brugklas. Het Taalcentrum bevindt zich op de begane grond en de eerste verdieping. Hier zijn alleen theorielokalen te vinden. Het clubhuis Brugklas bevindt zich op de tweede etage en omvat ook alleen theorielokalen.

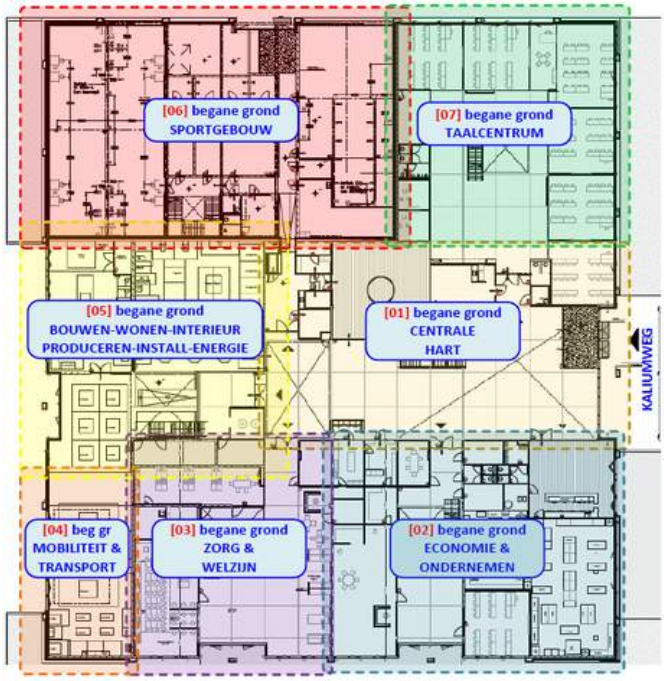

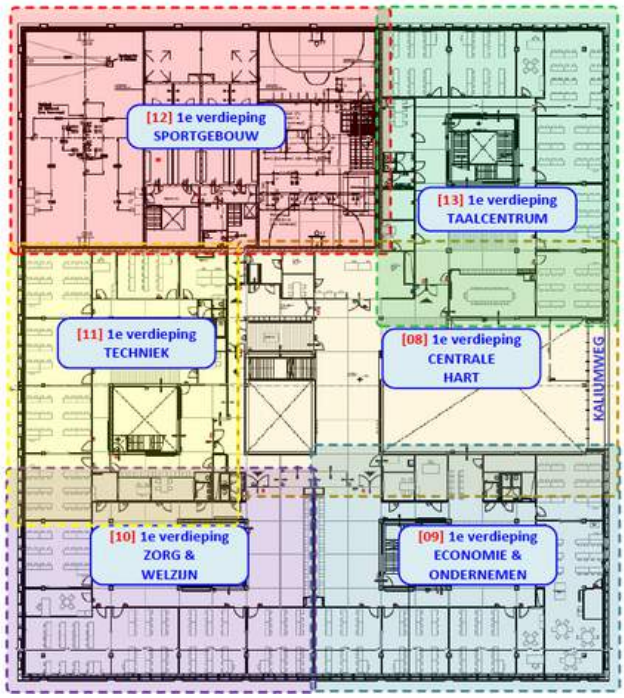

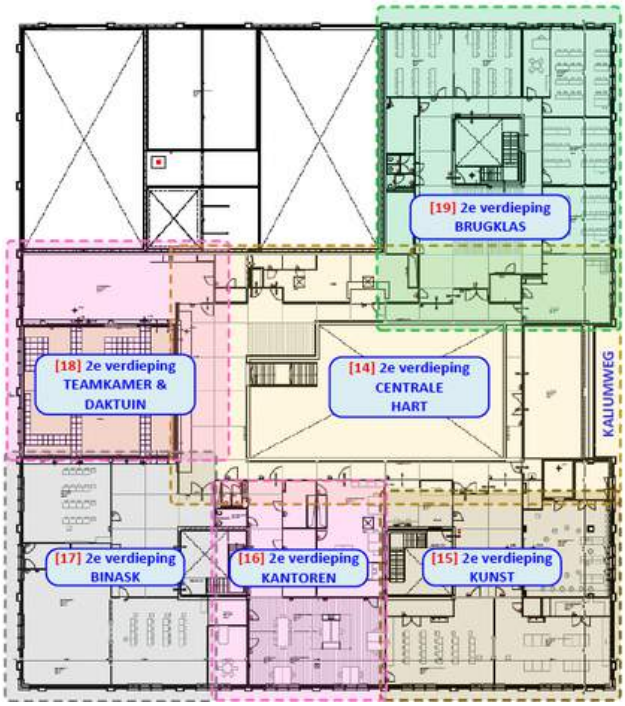

CLUBHUIS ECONOMIE

De volgende profielen vind je in het clubhuis economie:

- Horeca, Bakkerij en Recreatie (HBR) - begane grond.
- Economie en Ondernemen (EO)- begane grond.
- Dienstverlening en Producten (DP) - eerste verdieping.

De volgende lokalen vind je in dit gedeelte van de school:

- Begane grond:
  - E0.01: HBR restaurant;
  - E0.02: HBR keuken;
  - E0.03: theorielokaal EO;
  - E0.04: praktijkvloer EO.
- Eerste verdieping:
  - E1.01: theorielokaal;
  - E1.02: praktijklokaal DP;
  - E1.03: theorielokaal;
  - E1.04: theorielokaal;
  - E1.05: theorielokaal;
  - Leerplein economie.

In dit clubhuis vind je ook:

- Twee kantoren met flexwerkplekken voor docenten en het ondersteuningsteam (op elke verdieping 1).
- Eén spreekkamer op de eerste verdieping.
- Een berging op de eerste verdieping.
- Een kantoor voor de afdelingsleider op de eerste verdieping.
- Toiletten voor de leerlingen.

Daarnaast zijn er bij de praktijkvloer ook diverse bergingen voor de praktijkvakken.

CLUBHUIS ZORG EN WELZIJN

De volgende profielen vind je in het clubhuis zorg en welzijn:

- Zorg en welzijn - verzorgende.
- Zorg en welzijn - uiterlijke verzorging.

De volgende lokalen vind je in dit gedeelte van de school:

- Begane grond:
  - Z0.05: praktijkvloer zorg;
  - Z0.06: praktijkvloer uiterlijke verzorging;
  - Z0.07: keuken ZW.
- Eerste verdieping:
  - Z1.06: theorielokaal;
  - Z1.07: theorielokaal;
  - Z1.08: theorielokaal;
  - Z1.09: theorielokaal;
  - Z1.10: theorielokaal;
  - Leerplein zorg en welzijn.

In dit clubhuis vind je ook:

- Twee kantoren met flexwerkplekken voor docenten en het ondersteuningsteam (op elke verdieping 1).
- Eén spreekkamer op de eerste verdieping.
- Een berging op de eerste verdieping.
- Een kantoor voor de afdelingsleider op de eerste verdieping.
- Toiletten voor de leerlingen.

Daarnaast zijn er bij de praktijkvloer ook diverse bergingen voor de praktijkvakken.

CLUBHUIS TECHNIEK

De volgende profielen vind je in het clubhuis techniek

- Bouwen, Wonen en Interieur (BWI).
- Mobiliteit en Transport (MT).
- Produceren, Installeren en Energie (PIE).

De volgende lokalen vind je in dit gedeelte van de school:

- Begane grond:
  - T0.08: praktijkvloer MT
  - T0.09: praktijkvloer BWI
  - T0.10: praktijkvloer PIE
- Eerste verdieping:
  - T1.11: theorielokaal;
  - T1.12: theorielokaal;
  - T1.13: theorielokaal;
  - T1.14: theorielokaal;
  - T1.15: klein theorielokaal en CAD-lab;
  - Leerplein techniek.

In dit clubhuis vind je ook:

- Twee kantoren met flexwerkplekken voor docenten en het ondersteuningsteam (op elke verdieping 1).
- Eén spreekkamer op de eerste verdieping.
- Een berging op de eerste verdieping.
- Een kantoor voor de afdelingsleider op de eerste verdieping.
- Toiletten voor de leerlingen.

Daarnaast is er bij de praktijkvloer ook een berging voor de praktijkvakken.

CLUBHUIS BRUGKLAS

Zoals de naam als zegt bevindt de brugklas zich in Clubhuis Brugklas op de tweede verdieping. De volgende lokalen vind je in dit gedeelte van de school:

- Tweede verdieping:
  - B2.07: theorielokaal;
  - B2.08: theorielokaal;
  - B2.09: theorielokaal;
  - B2.10: theorielokaal;
  - B2.11: theorielokaal;
  - Leerplein brugklas.

In dit clubhuis vind je ook:

- Eén kantoor met flexwerkplekken voor docenten en het ondersteuningsteam.
- Eén spreekkamer.
- Een berging.
- Een kantoor voor de afdelingsleider.
- Toiletten voor de leerlingen.

Het clubhuis brugklas staat in verbinding met clubhuis Taalcentrum.



CLUBHUIS TAALCENTRUM

Het Taalcentrum spreidt zich uit over de twee verdiepingen.

- Begane grond:
  - 0.13: theorielokaal;
  - 0.14: theorielokaal;
  - 0.15: theorielokaal;
  - 0.16: theorielokaal;
  - 0.17: theorielokaal;
  - 0.18: theorielokaal;
  - Leerplein Taalcentrum.
- Eerste verdieping:
  - 1.18: theorielokaal;
  - 1.19: theorielokaal;
  - 1.20: theorielokaal;
  - 1.21 theorielokaal;
  - 1.22: theorielokaal;
  - 1.23: theorielokaal;
  - Leerplein Taalcentrum.

In dit clubhuis vind je ook:

- Eén kantoor met flexwerkplekken voor docenten en het ondersteuningsteam op de eerste verdieping.
- Vijf spreekkamers verdeeld over de twee verdiepingen.
- Een berging op de begane grond.
- Een kantoor voor de afdelingsleider op de begane grond.
- Reproruimte op de begane grond.
- Toiletten voor de leerlingen.

Het clubhuis Taalcentrum staat in verbinding met clubhuis Brugklas.



OVERIGE LOKALEN

KANSKLAS

In de school zijn op de tweede verdieping twee lokalen voor de Kansklas te vinden. Eén vind je naast het clubhuis Brugklas (lokaal 2.12 - letter A op plattegrond) en de andere naast de kantoortuin (lokaal 2.13 - letter B op de plattegrond).

KUNST & MUZIEK

In één van de hoeken op de tweede verdieping vind je de lokalen voor muziek (2.01), beeldende vorming (2.02) en CKV (2.03). De lokalen worden eventueel ook ingezet als theorielokaal. Zie nummer 15 op de plattegrond.

MEDIATHEEK

De mediatheek vind je op de begane grond, aangrenzend aan het centrale hart.



BIOLOGIE & NATUURSCHEIKUNDE

In de andere van de hoek op de tweede verdieping vind je de lokalen voor natuurscheikunde (2.04), practicumruimte biologie/natuurscheikunde (2.05) en biologie (2.06). De lokalen worden eventueel ook ingezet als theorielokaal. Zie nummer 17 op de plattegrond.

VERZUIM

Het lokaal voor verzuim vind je op de eerste verdieping, direct naast de centrale trap vanuit het hart van de school.

3D LAB

Het 3D-lab vind je naast de centrale trap op de eerste verdieping.

MULTIMEDIA LAB

Het multimedia lab vind je in de hoek van kunst & muziek.

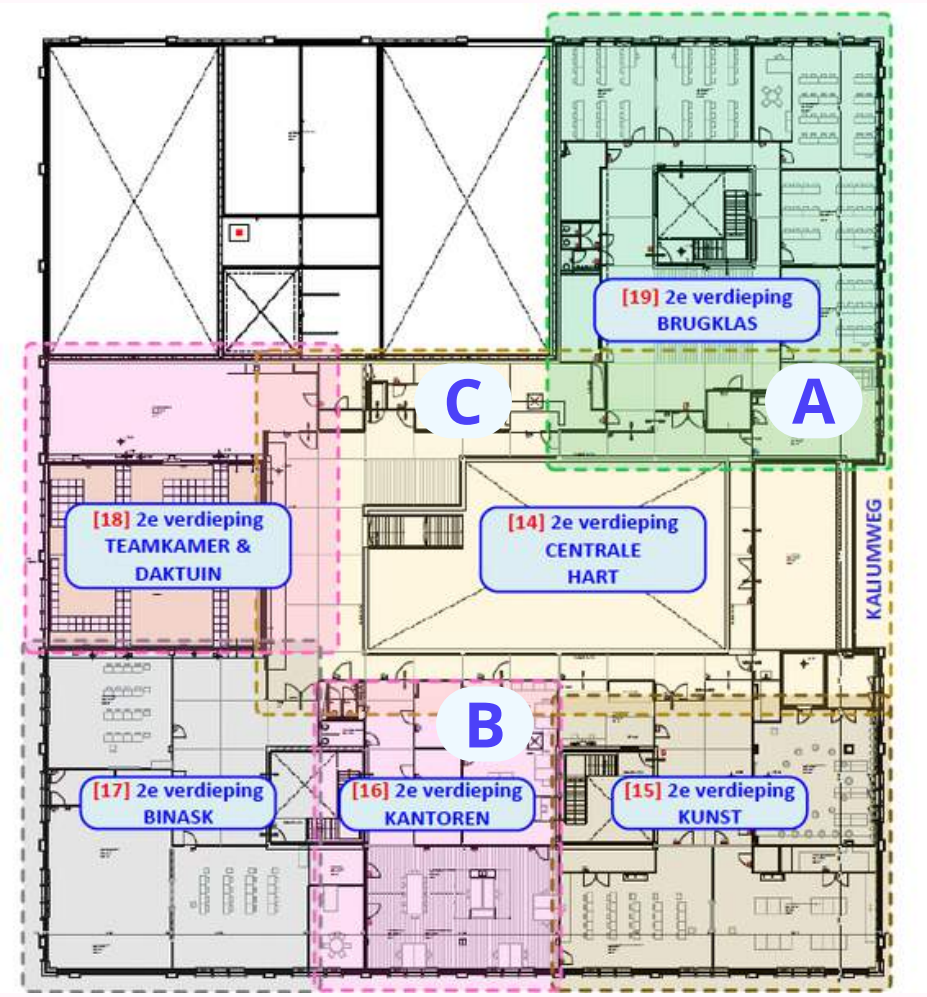

LEERPLEIN

Een leerplein is een onderwijsruimte waar leerlingen uit verschillende leerjaren tegelijkertijd zelfstandig of samen aan het werk zijn.

INZET

Het leerplein wordt ingezet voor:

- Keuzewerktijd;
- Projecten;
- Verzoek secties;
- AVO-lessen (zie hieronder).

LEERPLEIN AVO-LESSEN

- Het leerplein is ingeroosterd in het rooster van de docent en leerling, gekoppeld aan een aangrenzend theorielokaal.
- Per lesuur maken meerdere klassen gebruik van het leerplein.
  - Maximaal 3 klassen.
  - Maximaal 40 leerlingen.
- Gedifferentieerde instructie in het theorielokaal en op het leerplein werkt een deel van de leerlingen zelfstandig of samen aan de leerstof.

WAT MAG

- Zelfstandig werken;
- Samenwerken;
- Gedifferentieerde instructie;
- Flipping the classroom;
- Duo's.

WAT MAG NIET

- Presenteren;
- Time-out of straf;
- Tussenuur;
- Pauze;
- Eten of drinken.

Aangrenzend het leerplein zijn de kluisjes en toiletten voor de leerlingen te vinden.

AFSPRAKEN & PAUZE

CLUBHUIS

- 8:10 uur clubhuis open voor leerlingen.
- Leerlingen kluisje in eigen clubhuis.

PAUZE

- Leerjaar 2, 3 en 4: centrale hart of schoolplein.
- Leerjaar 1: tweede verdieping, centrale hart of schoolplein.
- Leerjaar 1, 2 en 3: niet van het schoolplein af.
- Het leerplein is in de pauze alleen toegankelijk voor de kluisjes en de toiletten.
- Voor leerlingen die graag rustig pauze houden is het leerplein wel toegestaan als pauzeplek.

SCHOOLREGELS

De vaste schoolregels, de vijf pijlers, worden gehanteerd.

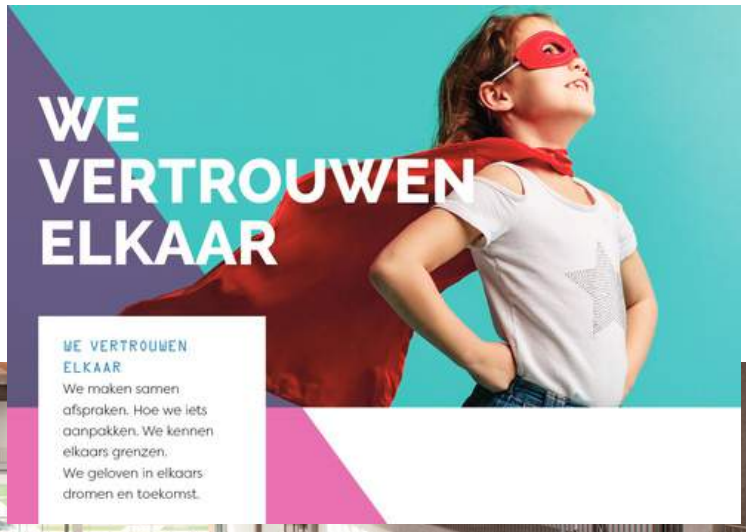



ONTMOETING

De leerlingen ontmoeten elkaar in het clubhuis en in het hart van de school.
Wat lekkers te eten haal je beneden in midden van het centrale hart.
Hier vinden de leerlingen de catering van onze gezonde school.

ONDERSTEUNENDE ROLLEN IN DE SCHOOL

KANTOORTUIN

De kantoortuin is de werkplek voor meerdere ondersteunende rollen en deze vind je op de tweede verdieping. Op deze kantoortuin vind je de volgende ondersteunende functies:

- Administratie;
- Cijferadministratie;
- Financiën;
- Onderwijskwaliteit;
- Personeel & organisatie;
- Roostermaker;
- Verzuim.



Aangrenzend aan deze kantoortuin vind je:

- Kantoor directeur.
- Kantoor afdelingsleider OOP, huisvesting & beheer.
- Flexruimte voor ondersteuningsteam.
- Spreekkamer.
- Reproruimte.
- Twee belcellen.

ICT & STAGE

Het kantoor voor ICT en stage vind je op de tweede verdieping, direct naast de centrale trap vanuit het hart van de school. Leerlingen kunnen hier terecht met hun vragen over ICT of stage. Zie C op de plattegrond op pagina. 10.



CONCIËRGE

De conciërges vind je bij de receptie en conciërgeruimte in het centrale hart van de school.

KLUISJES VMBO-LEERLINGEN

1. De leerling opent de VECOS app.
2. Scan de QR code op deze pagina.
3. De leerling voert zijn/haar school e-mailadres in.
4. De leerling bevestigt de link in de e-mail.
5. De leerling gaat terug naar de app en drukt op doorgaan.
6. De leerling ziet zijn/haar kluisjesnummer.

Met smartphone het kluisje openen:

- De leerlingen drukt in de app op de ronde knop 'Openen'.
- De leerling heeft 10 seconden om de deur van het kluisje open te duwen.

Het kluisje springt niet vanzelf open!
Opent de leerling het kluisje niet binnen 10 seconden dan gaat het kluisje weer op slot.

VAN A TOT Z

A **Aula:** voortaan benoemd als het centrale hart in het midden van de school.

B **Bibliotheek:** bevindt zich in de mediatheek aansluitend aan het centrale hart op de begane grond.

C **Camera's**: in en om school hangen diverse camera's.

Centrale hart: de kern van de school, waar alle clubhuizen op aansluiten.

D **Docentenwerkplekken:** in elk clubhuis aangrenzend aan het leerplein.

Douche: begane grond bij de gymlokalen.

E **Eten en drinken:** in het centrale hart.

F **Fietsenstalling:** aan de zijkant van de school.

G **Gasten:** dienen zich te melden bij de receptie. Zij noteren hun naam. Gasten lopen altijd onder begeleiding door de school. Aan het einde van het bezoek melden gasten zich af bij de receptie.

Garderobe leerlingen: rondom het trappenhuis van de leerlingen zijn kapstokken voor de leerlingen.

I

ICT: leerlingen met ICT-vragen kunnen terecht bij de ICT-balie op de tweede verdieping.

Informatieschermen: in het centrale hart en in de clubhuizen komen informatieschermen te hangen.

Ingang: de ingang is aan de voorkant van de school (Kaliumweg).

Internet: de leerlingen kunnen gebruik maken van de Wifi Eduroam door in te loggen met hun e-mailadres en bijbehorende wachtwoord.

Invalidentoiletten: begane grond naast de ingang, begane grond bij de gymzalen en eerste verdieping bij de gymzalen.

K

Kluisjes: de leerlingen hebben een kluisje op het leerplein in hun clubhuis.

Kunst: de muziek en kunstlokalen zijn gesitueerd op de tweede verdieping.

L

Licht: de lokalen zijn voorzien van bewegingssensoren.

Lift: de lift bevindt zich naast de mediatheek op de begane grond en is alleen te gebruiken middels een sleutel. Deze sleutel is te verkrijgen bij de conciërges.

Luchtbehandeling: zodra er beweging in het lokaal wordt gedetecteerd, start de luchtbehandelingsinstallatie die het CO2-niveau in het lokaal beheerst en de temperatuur beïnvloedt. In het lokaal hangt een touch-screen voor de beïnvloeding van de temperatuur in het lokaal. In het lokaal zijn enkele ramen te openen. Het openen van ramen verstoort echter de klimaatbeheersing van het lokaal. Daarom is openen niet aan te raden, tenzij dit echt noodzakelijk is.

O

Ontruiming: in de school hangen op diverse plaatsen ontruimingsplattegronden. Met de leerlingen worden diverse ontruimingsoefeningen gedaan.

P

Personeelskamer: is bedoeld als ontspanningsruimte voor het personeel.

Postvakjes: in de conciërgeruimte op de begane grond.

Prowise: de schoolborden zijn van Prowise. Binnenkort worden de functionaliteiten worden binnenkort verder uitgelegd.

R

Receptie: deze bevindt zich in de centrale hal.

Remedial teaching: in de spreekkamers aansluitend op de leerpleinen. Geen vaste plek in school.

Rookvrije school: de school is rookvrij. Ook voor de school of bij de fietsenstalling wordt niet gerookt.

S

Smartboard: in ieder lokaal is een vast of verrijdbaar smartboard aanwezig. Bij de muziek/beeldende vorrming en biologie/natuurscheikunde deelt een lokaal een verrijdbaar smartboard met een aangrenzend leerplein.

Spreekkamers: de school beschikt over diverse spreekkamers. Deze worden bijvoorbeeld gebruik voor gesprekken met leerlingen en ouder(s)/verzorger(s).

Stilteruimte: de stilteruimte bevindt zich bij de gymzalen op de begane grond. Op dit moment is de stilteruimte nog niet toegangelijk

T

Toiletten leerlingen: in het clubhuis, vaak aangrenzend aan het leerplein en een aantal aangrenzend aan de praktijkvloer. Ook bij de gymzalen zijn toiletten te vinden.
Daarnaast zijn er leerlingentoiletten op de begane grond naast de ingang.

Toegankelijkheid gebouw: het gebouw is vanaf 07.30 uur toegankelijk. Pas dan opent de conciërge de deuren. Als er geen avond-activiteiten zijn, sluit de school om 17.30 uur.

V

Verlichting: Alle verlichting in de verschillende ruimtes wordt gestuurd via bewegingsdetectie. In de lokalen is het mogelijk de verlichting uit of aan te schakelen middels de knop in het lokaal (meestal aan de kant van het digibord). Eén keer aanklikken is aan en uit. De knop ingedrukt houden dimt het licht of maakt deze juist feller.

De verlichting wordt verder gestuurd en aan het eind van de dag centraal uitgeschakeld via het gebouwbeheerssysteem.

ET ELEMENT